HƯỚNG DẪN LẮP ĐẶT VÀ SỬ DỤNG SEN TẮM NHIỆT ĐỘ "FIORE" TX449SFMBR, TX449SFMV1BR

TOTO

THÔNG SỐ KỸ THUẬT

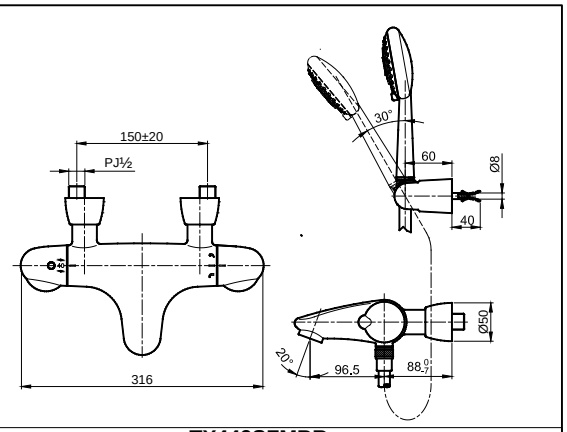

TX449SFMBR
Sen tắm nhiệt độ "FIORE"

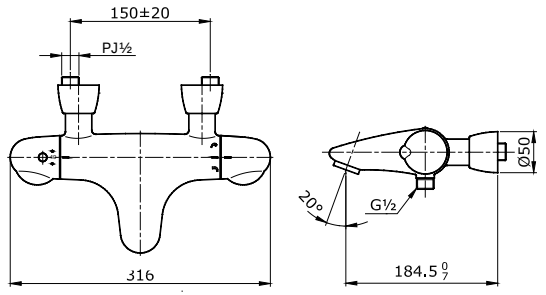

TX 449 SFMV1BR
Sen tắm nhiệt độ "FIORE" không kèm bát sen

ĐIỀU KIỆN VẬN HÀNH

1. Áp suất cấp nước: 0.05 ~ 0.75 MPa.
2. Nhiệt độ nước nóng cấp vào thấp nhất phải trên 10°C so với nhiệt độ nước sử dụng mong muốn (Khuyến nghị nhiệt độ nước nóng cấp vào ở mức 60°C)
3. Áp lực nước nóng cấp vào phải bằng hoặc thấp hơn áp lực cấp nước lạnh
4. Đảm bảo nguồn nước sạch, không lẫn cát, tạp chất...

BẢO DƯỠNG

Thường xuyên lau bề mặt mạ crôm bằng miếng vải khô mềm. Thỉnh thoảng lau bằng miếng vải thấm xà phòng loãng

LẮP ĐẶT

1 **LẮP CHÂN SEN SAO CHO MẶT PHẲNG GIỮA 2 CHÂN SEN SONG SONG VỚI TƯỜNG**

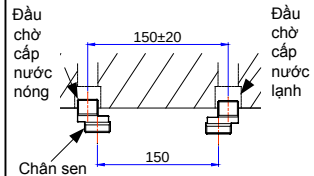

2

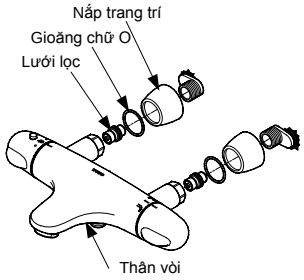

3

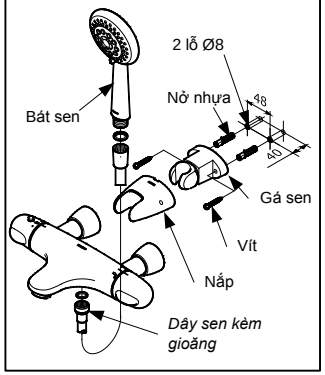

4

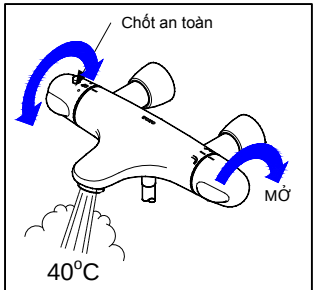

Mở hết cỡ van khóa nước và kiểm tra nhiệt độ nước. Nếu nhiệt độ nước không đạt 40°C, điều chỉnh nhiệt độ cho đến khi đạt 40°C, sau đó tiếp tục thực hiện bước 5 và 6.

5

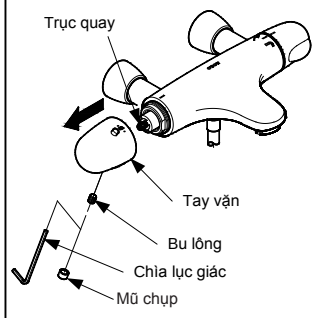

Khi nước đạt nhiệt độ 40°C, tháo tay vặn, đảm bảo không làm xoay trục quay

6

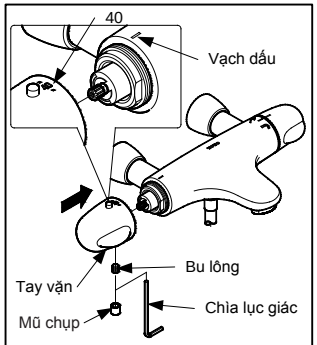

Điều chỉnh chốt an toàn trên tay vặn khớp với vạch dấu trên phần thân, sau đó lắp tay vặn

XỬ LÝ SỰ CỐ

SỰ CỐ	KIỂM TRA	GIẢI PHÁP
Nước chảy yếu	1, 2	Tháo và vệ sinh
Nước rò xung quanh tay gạt	3, 4	Vặn chặt
Tay gạt lỏng	5, 6	Vặn chặt

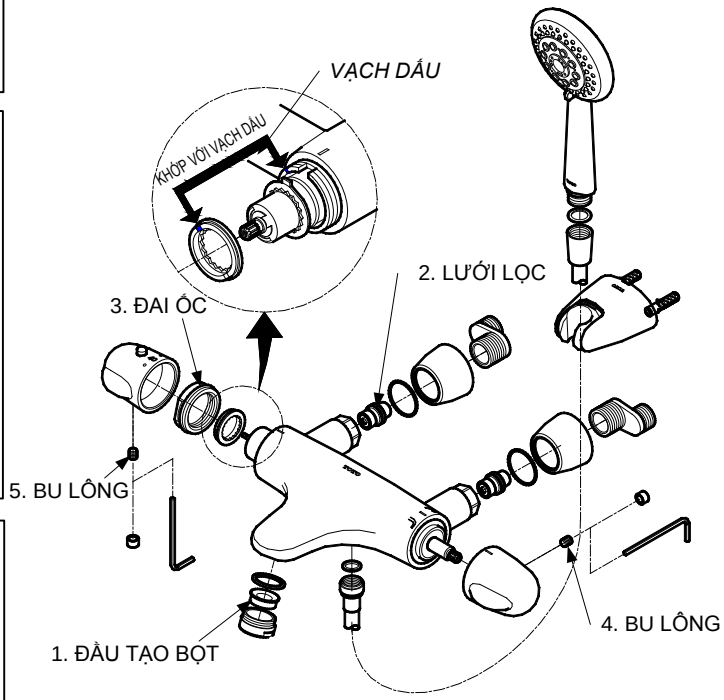

CHÚ Ý

1. Không được sử dụng các loại vật liệu vệ sinh có tính ăn mòn như chất tẩy rửa có tính axit clohydric, chất pha loãng, bột đánh bóng và chổi nylon để lau chùi sản phẩm
2. Nhấn chốt an toàn và xoay trái để điều chỉnh nhiệt độ cao hơn 40°C
3. Không được mở lõi van điều nhiệt vì có thể làm cho nhiệt độ không ổn định.